

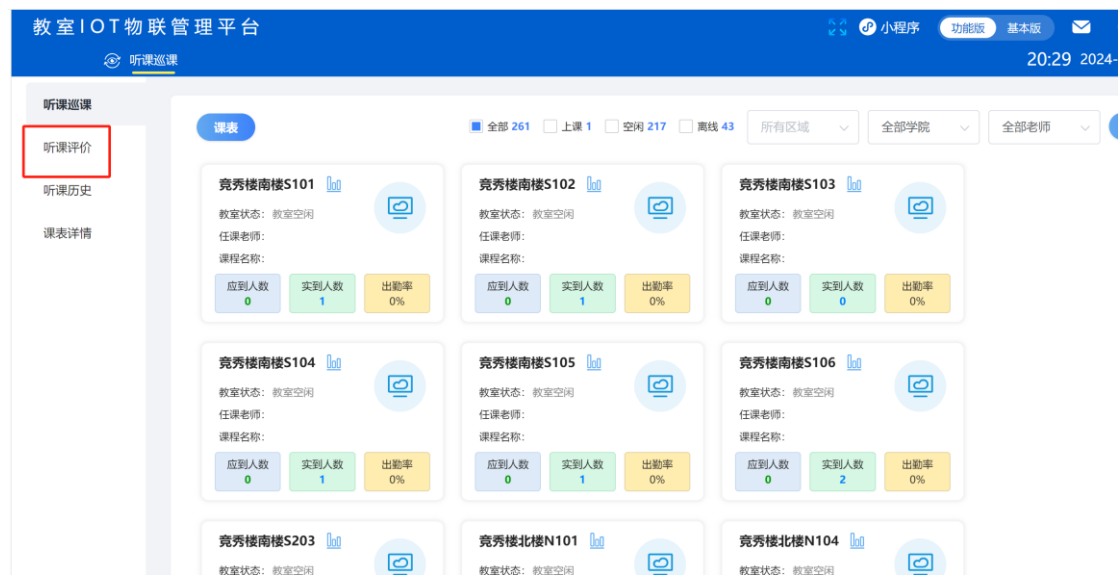
南京审计大学听课记录系统上传操作指南

一、校内登入路径。

1. 浏览器输入网址：<https://d.lab.nau.edu.cn/main.html>，如图所示输入用户名和密码登入“督导巡课”页面（初始用户名、密码为本人工号）。

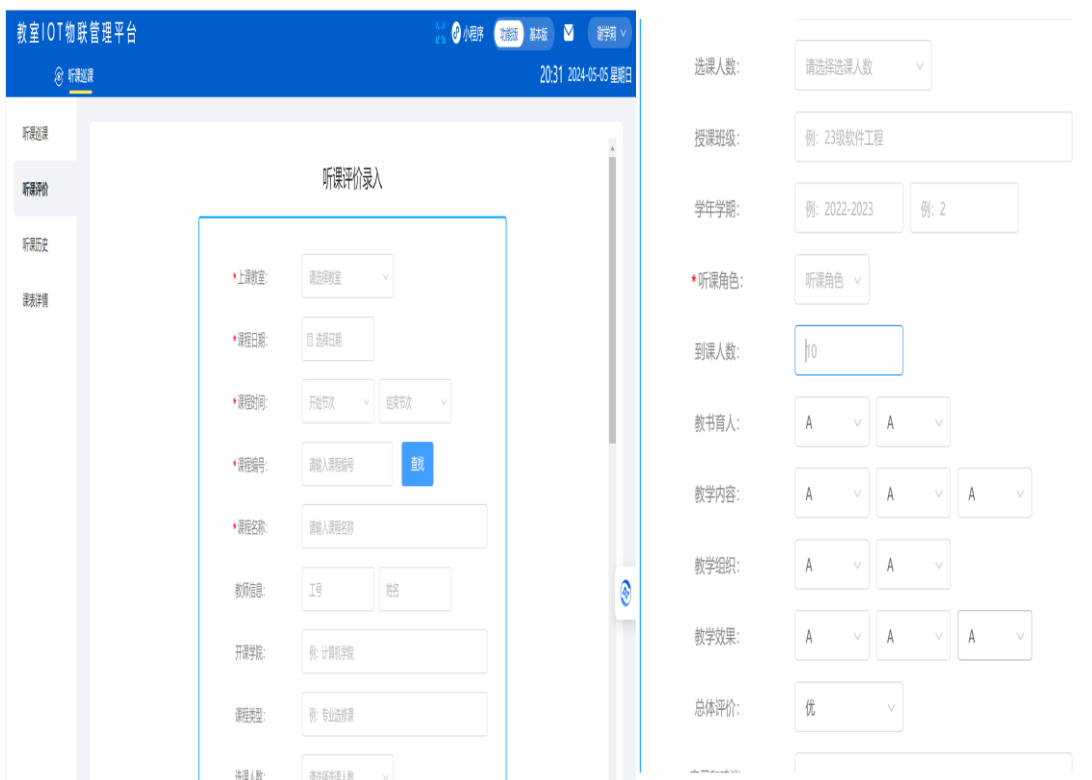


2. 登入系统进入页面后，点击左上角“听课评价”，进入页面后点击“评价录入”。





3. 将“上课教室”“课程日期”“课程时间”信息录入后，点击查找，系统会自动匹配课程编号和课程名称，“听课角色”等下述信息需要手动填写，最后点击保存。（注：听课角色不重复，每次听课只能选择一个角色）




二、校外登录路径。

1. 打开南京审计大学官网（网址：<https://www.nau.edu.cn/>），如图 1 所示点击右上角 VPN 登入 VPN 系统页面，输入信息门户工号和

密码登录。



也可通过“南京审计大学 VPN 系统”登入，在 VPN 系统页面（浏览器页面输入网址 <https://www.nauvpn.cn>）如图 2 所示点击右侧登录框下的“下载客户端”，保存到电脑后，右键选择“以管理员身份运行”安装插件。当插件安装成功后，打开 VPN 客户端如图 3 所示输入网址 <https://www.nauvpn.cn/> 点击右箭头输入信息门户工号和密码登录。



2. 登录后的操作步骤与校内操作步骤一致。